



## PORTAPILASTRO AGGANCIO RAPIDO

Materiale Acciaio  
 Finitura Zincata >25 µm  
 Certificazione ETA-CE  
 Classe di servizio 1,2 e 3  
 Connessione Legno/Cemento  
 Fissaggio Con viti e chiodi



Tabella 1





								
					Resistenza caratteristica in kN			
Descrizione	Piastra superiore (mm)	Piastra inferiore (mm)	Filettatura mm	Campo di regolazione (mm)	Compressione	Trazione Ø 10x120	Trazione Ø 10x160	Taglio
10529.1093	Ø 120X12	140X140X12	30X90	149-209	226,3	30,0	50,0	13,3

Tabella 2

			
Vite fissaggio [mm]	Tasselli [mm]		
Ø 10 x	Ø 12 x		



*Tutte le informazioni si basano sulle conoscenze alla data di pubblicazione, La Borgia Italia srl si riserva il diritto di modificare e non si assume alcuna responsabilità per eventuali errori di battitura, Il progettista è tenuto ad assicurarsi dell'idoneità e della completezza di tali informazioni in relazione all'utilizzo specifico che deve fare del prodotto.*