



## SCARPE PER TRAVI BSD

Materiale	Acciaio S250 + Z275
Finitura	Zincato spessore ca. 20 µm
Classe di servizio	1, 2
Certificazione	ETA-CE
Connessione	Legno/Legno
Fissaggio	Con viti / chiodo per legno conformi alla EN 14592


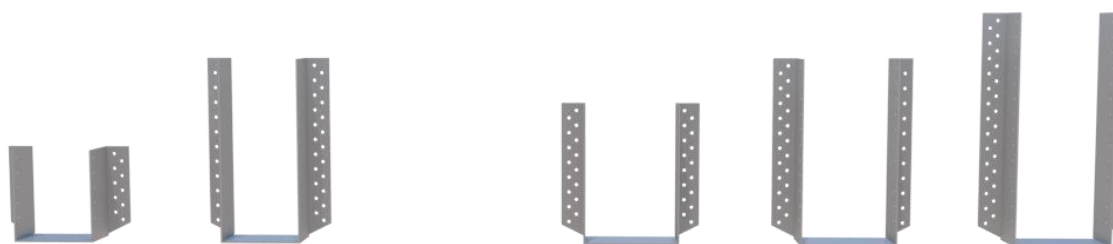


Tabella 1

Dimensioni [mm]								Resistenza caratteristica [kN]			
Type	A	B	D	C	T	Ø 5	Chiodi Anker [mm]	N° Chiodi	Chiodatura parziale F <sub>1,k</sub>	N° Chiodi	Chiodatura totale F <sub>1,k</sub>
BSD 100/120	100	120	32	52	2,00	30	Ø 4 x 50	10+6	10,9	20+10	18,5
BSD 100/240	100	240	32	82	2,00	25	Ø 4 x 50	22+12	31,1	44+22	53,3
BSD 120/180	80	130	32	82	2,00	26	Ø 4 x 50	16+8	21,9	32+16	39,3
BSD 120/240	80	150	32	82	2,00	32	Ø 4 x 50	22+12	31,1	44+22	53,3
BSD 120/300	80	180	32	82	2,00	41	Ø 4 x 50	28+14	35,5	56+28	66,6
BSD 140/240	80	210	32	82	2,00	50	Ø 4 x 50	22+12	31,1	44+22	53,3
BSD 140/160	100	100	42	86	2,00	24	Ø 4 x 50	14+8	17,8	28+14	57,7
BSD 140/300	100	140	34	82	2,00	32	Ø 4 x 50	28+14	35,5	56+28	66,6
BSD 160/200	100	170	34	82	2,00	41	Ø 4 x 50	18+10	25,7	36+18	44,4
BSD 160/240	100	200	34	82	2,00	50	Ø 4 x 50	22+12	31,1	44+22	53,3
BSD 160/280	120	130	34	82	2,00	32	Ø 4 x 50	26+14	35,5	52+26	62,2
BSD 160/320	120	160	34	82	2,00	41	Ø 4 x 50	30+16	40,0	60+30	71,0
BSD 180/220	120	190	34	82	2,00	50	Ø 4 x 50	20+10	26,6	40+20	48,8
BSD 180/280	140	120	42	86	2,00	30	Ø 4 x 50	26+14	35,5	52+26	62,2
BSD 200/200	100	180	42	86	2,00	48	Ø 4 x 50	18+10	25,7	36+18	44,4
BSD 200/240	100	180	42	86	2,00	48	Ø 4 x 50	22+12	31,1	44+22	53,3
BSD 200/280	100	180	42	86	2,00	48	Ø 4 x 50	26+14	35,5	52+26	62,2

Tabella 2

Chiodi Anker [mm]	Viti per fissaggio [mm]	Tassello [mm]			
Ø 4 x	Ø 5 x	Ø 12 x			



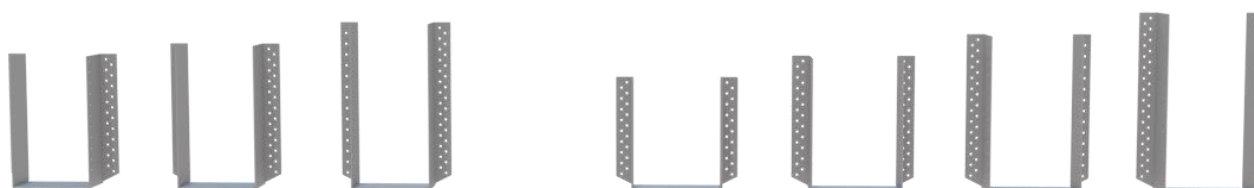
BSD 100/120  
Cod. 390090600285

BSD 100/240  
Cod. 390090600300

BSD 120/180  
Cod. 390090600990

BSD 120/240  
Cod. 390090601000

BSD 120/300  
Cod. 390090601010



BSD 140/240  
Cod. 390090601200

BSD 140/160  
Cod. 390090601200

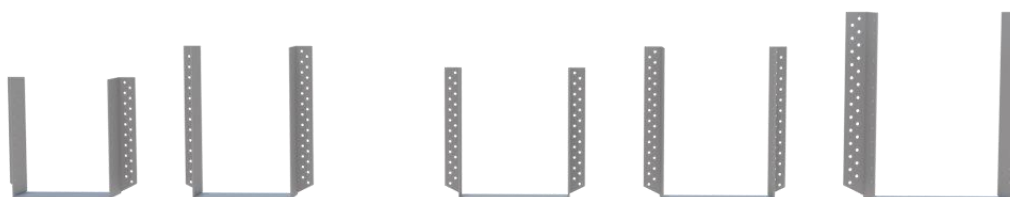
BSD 140/300  
Cod. 390090601200

BSD 160/200  
Cod. 390090600101

BSD 160/240  
Cod. 390090601300

BSD 160/280  
Cod. 390090601320

BSD 160/320  
Cod. 390090601400



BSD 180/220  
Cod. 390090600201

BSD 180/280  
Cod. 390090600500

BSD 200/200  
Cod. 390090600600

BSD 200/240  
Cod. 390090600801

BSD 200/280  
Cod. 390090600820



Tutte le informazioni si basano sulle conoscenze alla data di pubblicazione, La Borgia Italia srl si riserva il diritto di modificare e non si assume alcuna responsabilità per eventuali errori di battitura, Il progettista è tenuto ad assicurarsi dell' idoneità e della completezza di tali informazioni in relazione all' utilizzo specifico che deve fare del prodotto.