




Inox







VITE PER CARPENTERIA LUBRIFICATA IMPRONTA TX - INOX A2



Caratteristiche: per strutture in legno. Cava per l'inserto profonda per una maggiore tenuta.



INSERTO T-15			TSP TX
Ø mm	Lunghezza mm		
4,0	40	500	250800940040
4,0	45	500	250800940045
4,0	50	500	250800940050
4,0	60	500	250800940060

INSERTO T-25			TSP TX
Ø mm	Lunghezza mm		
5,0	50	200	250800950050
5,0	60	200	250800950060
5,0	70	200	250800950070
5,0	80	200	250800950080
5,0	100	100	250800950100



INSERTO T-20			TSP TX
Ø mm	Lunghezza mm		
4,5	45	200	250800945045
4,5	50	200	250800945050
4,5	60	200	250800945060
4,5	70	200	250800945070


INSERTO T-25			TSP TX
Ø mm	Lunghezza mm		
6,0	60	100	250800960060
6,0	80	100	250800960080
6,0	100	100	250800960100
6,0	120	100	250800960120
6,0	140	100	250800960140
6,0	160	100	250800960160

VITE SPECIALE PER PAVIMENTAZIONE ESTERNA

Caratteristiche: in acciaio resistente alle intemperie. Particolarmente indicata nel fissaggio di legni duri. Avvitamento rapido senza preforo. Sotto testa autosvasante, testa bombata.





INSERTO T-25			TGS TX
Ø mm	Lunghezza mm		
5	40	100	490020461214
5	50	100	490020461207
5	60	100	490020461221
5	70	100	490020461238
5	80	100	490020461245





VITE IN ACCIAIO INOX A2

Caratteristiche: vite con punta autoperforante e inserto TX.



INSERTO TX-20			
Ø mm	Lunghezza mm		
4	30	1000	SPA1250400300
4	35	1000	SPA1250400350
4	40	500	SPA1250400400
4	45	500	SPA1250400450
4	50	500	SPA1250400500
4	60	500	SPA1250400600
4	70	200	SPA1250400700
4	80	200	SPA1250400800
4,5	40	500	SPA1250450400
4,5	45	500	SPA1250450450
4,5	50	500	SPA1250450500
4,5	60	200	SPA1250450600
4,5	70	200	SPA1250450700
4,5	80	200	SPA1250450800



INSERTO TX-25			
Ø mm	Lunghezza mm		
5	40	1000	SPA1250500400
5	50	1000	SPA1250500500
5	60	1000	SPA1250500600
5	70	500	SPA1250500700
5	80	500	SPA1250500800
5	90	500	SPA1250500900
5	100	500	SPA1250501000
6	60	500	SPA1250600600
6	70	500	SPA1250600700
6	80	500	SPA1250600800
6	90	200	SPA1250600900
6	100	200	SPA1250601000
6	120	200	SPA1250601200
6	140	200	SPA1250601400
6	160	200	SPA1250601600

VITE PER IL FISSAGGIO DI LISTELLI A PAVIMENTO IN ACCIAIO INOX A2

Caratteristiche: con testa ridotta e punta autoperforante per non creare tensioni nel legno



INSERTO T-10



Ø mm	Lunghezza mm		
3,2	25	500	258021032025
3,2	30	500	258021032030
3,2	35	500	258021032035
3,2	40	500	258021032040
3,2	50	500	258021032050
3,2	60	500	258021032060







VITE MORDENTE DIN 571



Caratteristiche: acciaio inox A2 AISI 304



Ø mm	Lunghezza mm		
6	40	200	200006606040
6	50	200	200006606050
6	60	200	200006606060
6	70	100	200006606070
6	80	100	200006606080
6	90	100	200006606090
6	100	100	200006606100
6	120	100	200006606120

Ø mm	Lunghezza mm		
8	40	200	200006608040
8	50	200	200006608050
8	60	100	200006608060
8	70	100	200006608070
8	80	100	200006608080
8	90	100	200006608090
8	100	100	200006608100
8	120	100	200006608120
8	140	50	200006608140
8	150	50	200006608150
8	160	50	200006608160
8	180	50	200006608180
8	200	50	200006608200

Ø mm	Lunghezza mm		
10	50	100	200006610050
10	60	100	200006610060
10	70	100	200006610070
10	80	100	200006610080
10	90	100	200006610090
10	100	50	200006610100
10	120	50	200006610120
10	140	50	200006610140
10	150	50	200006610150
10	160	50	200006610160
10	180	50	200006610180
10	200	25	200006610200



Ø mm	Lunghezza mm		
12	100	50	200006612100
12	120	25	200006612120
12	140	25	200006612140
12	150	25	200006612150
12	160	25	200006612160
12	180	25	200006612180
12	200	25	200006612200
12	220	25	200006612220
12	240	25	200006612240
12	260	25	200006612260
12	280	25	200006612280
12	300	25	200006612300



ALTRE MISURE A RICHIESTA



BULLONE TTDE DIN 603 INOX A2



Caratteristiche: per fissaggio di uno o più elementi. Scatole complete di dado. A norma DIN 603



Ø mm	Lunghezza mm		
6	30	200	200002306030
6	35	200	200002306035
6	40	200	200002306040
6	45	200	200002306045
6	50	200	200002306050
6	60	200	200002306060
6	70	200	200002306070
6	80	200	200002306080
6	90	200	200002306090
6	100	200	200002306100
6	110	200	200002306110
6	120	200	200002306120

Ø mm	Lunghezza mm		
8	40	200	200002308040
8	45	200	200002308045
8	50	200	200002308050
8	60	100	200002308060
8	70	100	200002308070
8	80	100	200002308080
8	90	100	200002308090
8	100	100	200002308100
8	110	100	200002308110
8	120	100	200002308120
8	130	100	200002308130
8	140	100	200002308140
8	150	100	200002308150
8	160	100	200002308160
8	180	100	200002308180
8	200	100	200002308200

Ø mm	Lunghezza mm		
10	50	100	200002310050
10	60	100	200002310060
10	70	100	200002310070
10	80	100	200002310080
10	90	50	200002310090
10	100	50	200002310100
10	110	50	200002310110
10	120	50	200002310120
10	130	50	200002310130
10	140	50	200002310140
10	150	50	200002310150
10	160	50	200002310160
10	180	50	200002310180
10	190	50	200002310190
10	200	50	200002310200
10	220	50	200002310220
10	240	50	200002310240
10	260	50	200002310260
10	280	50	200002310280

Ø mm	Lunghezza mm		
12	60	50	200002312060
12	80	50	200002312080
12	100	50	200002312100
12	120	50	200002312120
12	140	50	200002312140
12	150	50	200002312150
12	160	50	200002312160
12	180	50	200002312180
12	200	50	200002312200
12	220	50	200002312220
12	240	50	200002312240
12	260	50	200002312260
12	280	50	200002312280
12	300	50	200002312300

ALTRE MISURE A RICHIESTA

VITE TESTA ESAGONALE INOX A2

Caratteristiche: a norma DIN 931.



Ø mm	Lunghezza mm		
10	50	100	200800010050
10	55	50	200800010055
10	60	50	200800010060
10	65	50	200800010065
10	70	50	200800010070
10	75	50	200800010075
10	80	50	200800010080
10	90	50	200800010090
10	100	50	200800010100
10	110	50	200800010110
10	120	50	200800010120
10	130	50	200800010130
10	140	50	200800010140
10	150	50	200800010150
10	160	25	200800010160
10	170	25	200800010170
10	180	25	200800010180
10	190	25	200800010190
10	200	25	200800010200



Ø mm	Lunghezza mm		
16	80	25	200800016080
16	85	25	200800016085
16	90	25	200800016090
16	95	25	200800016095
16	100	25	200800016100
16	110	25	200800016110
16	120	25	200800016120
16	130	25	200800016130
16	140	25	200800016140
16	150	25	200800016150
16	160	25	200800016160
16	170	10	200800016170
16	180	10	200800016180
16	190	10	200800016190
16	200	10	200800016200
16	210	10	200800016210
16	220	10	200800016220
16	230	10	200800016230
16	240	10	200800016240
16	250	10	200800016250
16	260	10	200800016260
16	280	10	200800016280
16	300	10	200800016300

Ø mm	Lunghezza mm		
12	50	50	200800012050
12	55	50	200800012055
12	60	50	200800012060
12	65	50	200800012065
12	70	50	200800012070
12	75	50	200800012075
12	80	25	200800012080
12	85	25	200800012085
12	90	25	200800012090
12	100	25	200800012100
12	110	25	200800012110
12	120	25	200800012120
12	130	25	200800012130
12	140	25	200800012140
12	150	25	200800012150
12	160	25	200800012160
12	170	10	200800012170
12	180	10	200800012180
12	190	10	200800012190
12	200	10	200800012200
12	210	10	200800012210
12	220	10	200800012220
12	230	10	200800012230
12	240	10	200800012240
12	250	10	200800012250
12	260	10	200800012260
12	280	10	200800012280
12	300	10	200800012300

**VITI FORNIBILI DA M5-M36 CON LUNGHEZZA MAX
PER M20 E M24 DI 600 MM.**



BARRA FILETTATA DIN 975 INOX A2



Dim.	mm		
M 8	1000	50	200002908000
M 10	1000	25	200002910000
M 12	1000	20	200002912000
M 14	1000	10	200002914000
M 16	1000	10	200002916000
M 20	1000	5	200002920000
M 24	1000	5	200002924000



RONDELLE PIANE DIN 125/A INOX A2



Dim.	mm		
M 8	Ø8,4x16x1,6	500	203800000800
M 10	Ø10,5x20x2	500	203800001000
M 12	Ø13x24x2,5	200	203800001200
M 14	Ø15x28x2,5	200	203800001400
M 16	Ø17x30x3	200	203800001600
M 20	Ø21x37x3	200	203800002000
M 24	Ø25x44x4	100	203800002400



RONDELLE GREMB. DIN 9021 INOX A2



Dim.	mm		
M 8	Ø8,4x24x2	500	203800108024
M 10	Ø10,5x30x2,5	500	203800110030
M 12	Ø13x36x3	200	203800112036
M 14	Ø15x42x3	100	203800114042
M 16	Ø17x48x3	100	203800116048
M 20	Ø22x60x4	50	203800120060



RONDELLE PER CARP. DIN 440 INOX A2 PER COSTRUZIONI IN LEGNO




Dim.	mm		
M 10	Ø11x34x3	100	203800103403
M 12	Ø13,5x44x4	100	203800124404
M 16	Ø17,5x56x5	50	203800165605
M 20	Ø22x72x6	50	203800227206



RONDELLE PER CARP. DIN 1052 INOX A2



Dim.	mm		
M 12	Ø14x58x6	50	203800125806
M 16	Ø18x68x6	50	203800166806
M 20	Ø22x80x8	25	203800208008
M 24	Ø25x92x8	25	203800249208


DADO ESAGONALE INOX A2





Dim.		
M 8	500	201801500008
M 10	200	201801500010
M 12	200	201801500012
M 14	100	201801500014
M 16	100	201801500016
M 20	50	201801500020
M 24	25	201801500024

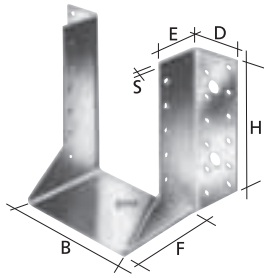
ALTRE MISURE A RICHIESTA



DADO CIECO A CALOTTA DIN 1587 INOX A2

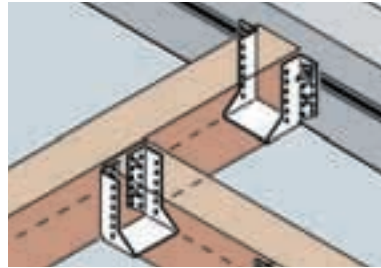


Dim.		
M 8	250	201802000008
M 10	250	201802000010
M 12	250	201802000012
M 14	100	201802000014
M 16	100	201802000016
M 20	25	201802000020
M 24	25	201802000024

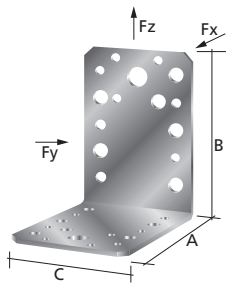
SCARPE INOX




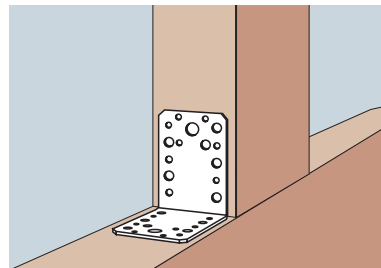
Descrizione BxH	D	E	F	S		
60x100	37	38	72	2,0	50	390090311280
80x120	40	43	80	2,0	50	390090322180
100x140	40	42	80	2,0	40	390090331880
120x160	42	47	87	2,0	25	390090342180
140x180	39	48	85	2,0	20	390090352180



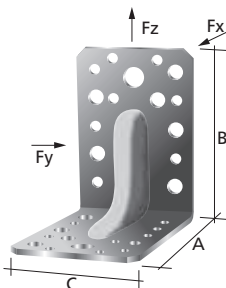
ANGOLARE LISCIO INOX






	A	B	C	S		
AB	70	70	55	2	100	390090707180
AB	90	90	65	2	100	390090709180
AB	105	105	90	2,5	50	390090710680



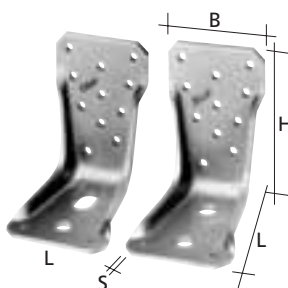
ANGOLARE NERVATO INOX





	A	B	C	S		
ABR	70	70	55	2	100	390090707080
ABR	90	90	65	2	50	390090709080
ABR	105	105	90	2,5	50	390090710580



ANGOLARI INOX AKR

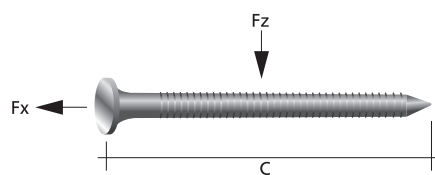




Descrizione	H	L	S	B		
AKR 95 L	95	85	3,0	65	25	390091005599
AKR 135 L	135	85	3,0	65	25	390091006599
AKR 285 L	285	85	3,0	65	25	390091008599



ETA 07/0314

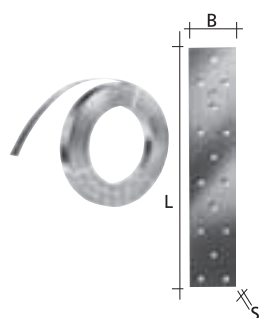
CHIODI SPECIALI PER SCARPE INOX



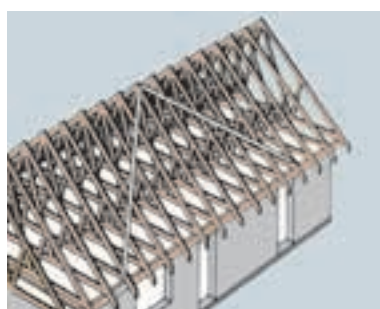
	C	S		
CNA 4x40	40	4	250	390651040040
CNA 4x50	50	4	250	390651040050
CNA 4x60	60	4	250	390651040060
CNA 6x60	60	6	100	390651060060



NASTRO FORATO





Descrizione	B	S	L*		
BAN 20x1,0	20	1,0	10	1	390092711080
BAN 40x2,0	40	2,0	25	1	390092741980



TASSELLO ACCIAIO INOX A4

Caratteristiche: tassello pesante in acciaio con rondella e dado premontato tutto in Acciaio A4. Sistema di fissaggio ad alta resistenza con fascietta di espansione in Inox e lunga filettatura.



Descrizione	Diametro foro	Lunghezza totale	Spessore fissabile		
8 x 92	8	92	30	50	301203908095
10 x 92	10	92	10	40	301203910090
10 x 132	10	132	50	25	301203910125
12 x 103	12	103	50	20	301203912110
12 x 148	12	148	50	20	301203912145
16 x 138	16	138	20	10	301203916130